



**Pozvánka do
TEAMS**

**Průvodce
přihlášením do
projektového
prostředí
společnosti EMRIS**

PRŮVODCE

ÚVOD

Dobrý den,

právě jste obdrželi zvací email, který je pozvánkou do společného pracovního prostředí společnosti EMRIS provozovaného v aplikaci Microsoft Teams.

Po obdržení email, prosím projděte registračním procesem nejdéle 24hodin od doručení emailu!

ÚČET S REGISTRACÍ

Pokud již vlastníte účet Microsoft registrovaný přihlaste se stávajícími údaji.

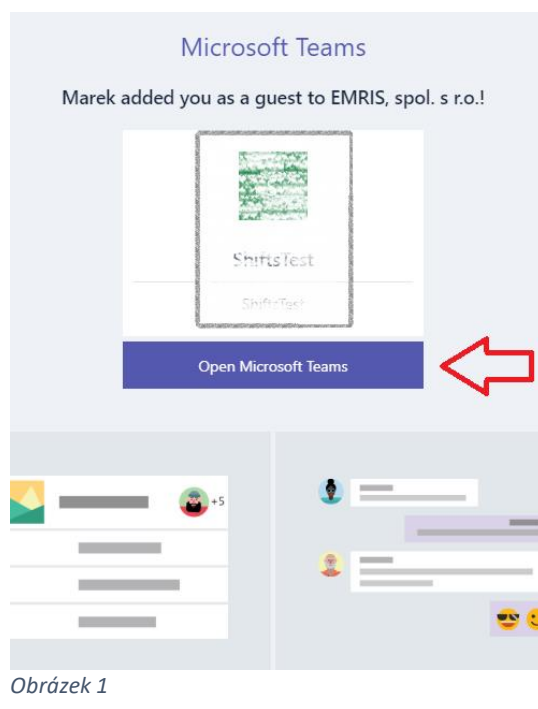
ÚČET BEZ REGISTRACE

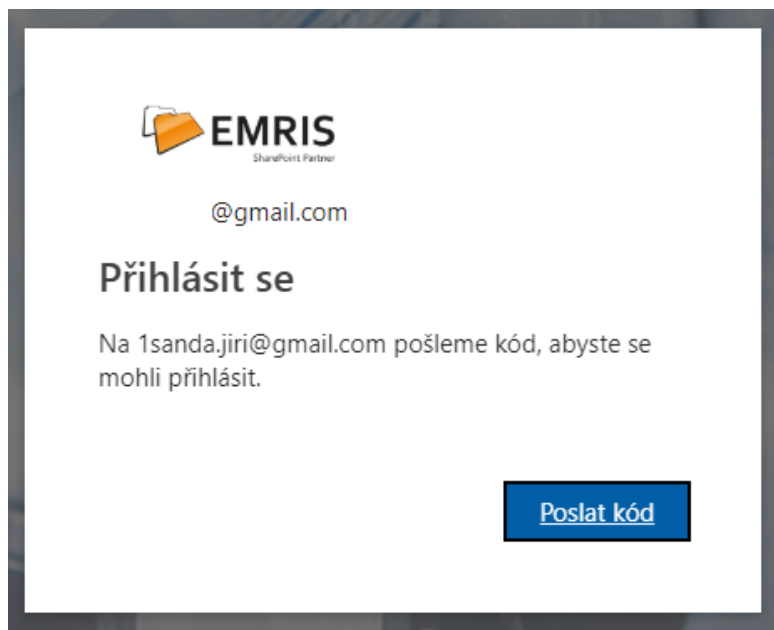
Pokud váš email již nebyl použit pro registraci Microsoft účtu, proces bude vypadat následovně.

Klikněte na "Open Microsoft Teams" a v dalším okénku na "Poslat kód".

Kód přijde do vašeho emailu a bude vám chodit pokaždé, když se budete chtít přihlásit.

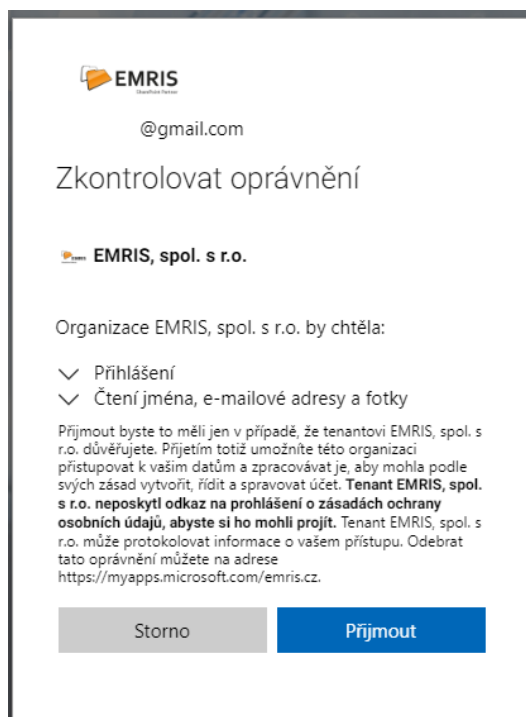
Kód slouží namísto hesla.





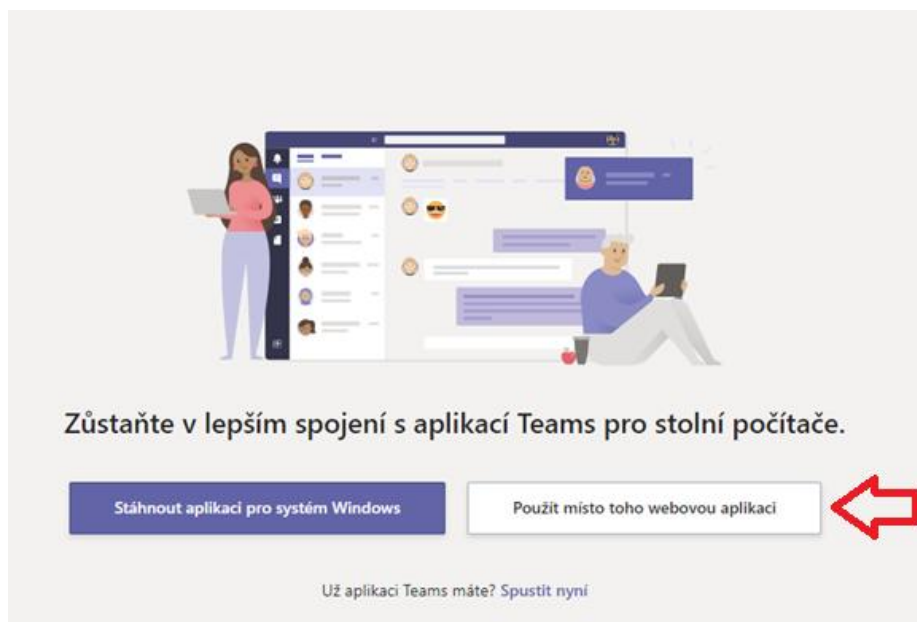
Obrázek 2

V následujícím okně, klepněte na "Přijmout".



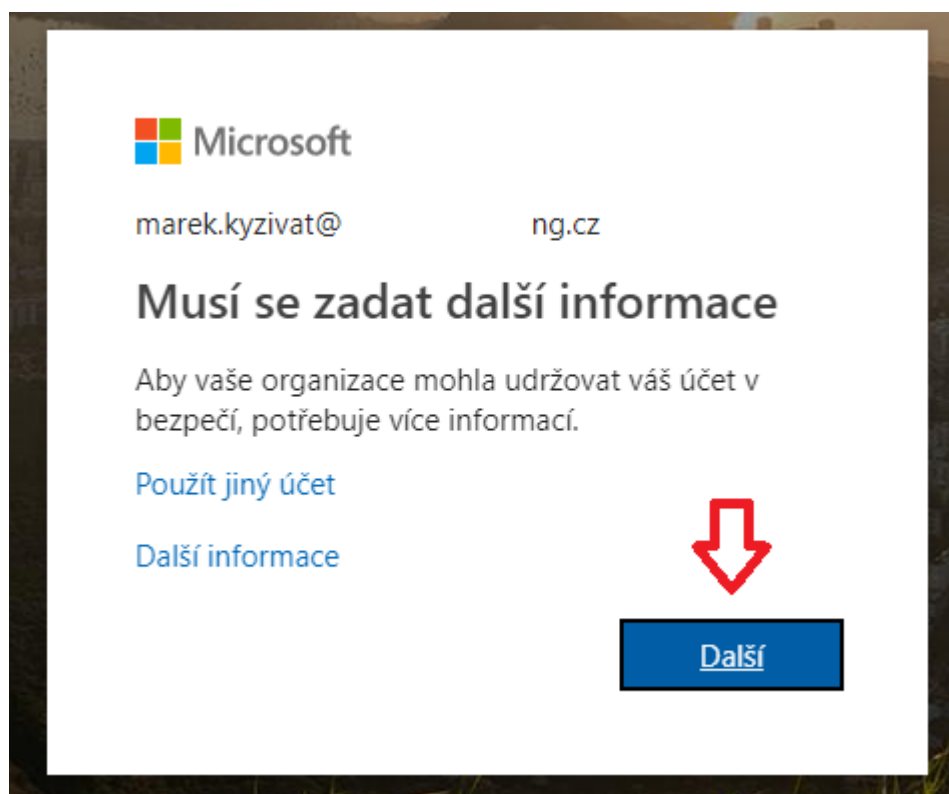
Obrázek 3

V dalším kroku vyberte "Použit místo toho webovou aplikací"



Obrázek 4

V následujících krocích musíme zabezpečit váš přístup o sms kód.



Obrázek 5

V následujícím okénku vyberte volbu Česká republika a napište vaše telefonní číslo bez předvolby (příklad: 773123456).

Vyberte "Zaslat mi kód ve zprávě SMS".

Na vámi zadané telefonní číslo bude nyní společností Microsoft zasílán ověřovací kód.

Ověření pro další úroveň zabezpečení

Zabezpečte si účet tím, že budete kromě hesla používat telefonické ověření. Pokud chcete zjistit, jak zabezpečit svůj účet, podívejte se na video.

Krok 1: Jak vás máme kontaktovat?

Telefon pro ověření ▾

Vyberte vaši zemi nebo oblast ▾

Metoda

Zaslát mi kód ve zprávě SMS

Zavolat mi



Další

Vaše telefonní čísla budou použita pouze k zabezpečení účtu. Je třeba počítat se standardními poplatky za telefonní hovory a zprávy SMS.

Obrázek 6

Následně byste měli být již přeměrováni do pracovního prostředí Teams. V případě potřeby nás neváhejte kontaktovat.

PRVNÍ POMOC PRO PRÁCI V TEAMS

Kontaktní osoba:

helpdesk@emris.cz